


SUPREME CONTINENTAL SERIJA



FUNKCIJE

Zdravje					Upravljanje udobja								
Način za SPANJE	Tehnologija CH 7-SK	ECO-FRESH	CH Čiščenje z UV	Samочиščenje	Zaklepanje daljinskega upravljalnika	Časovnik	Zaslon LED	Način Turbo	Ventilator z več hitrostmi	Način SWING	Način sušenja	Wi-Fi	I FEEL
Pametno upravljanje				Tehnološki vidik						Energijska učinkovitost			
Zaščita pred zmrzovanjem	Samodejni ponovni zagon	Samodiagnostika	Osvetlitev ozadja zaslona	Priključek za ožičeni krmilnik	Hladilno sredstvo R32	Tihi način	Samodejna zaščita	+8°C	Tehnologija I-Action	BLUE-FIN	Topel zagon	Energijska učinkovitost	6. generacija

KRMILNIKI IN DODATKI (IZBIRNO)



Ožičeni krmilnik XK76



Ožičeni krmilnik CE50-24/E



Ožičeni krmilnik CE52-24/F



Nadzorna plošča za zaznavanje MK010

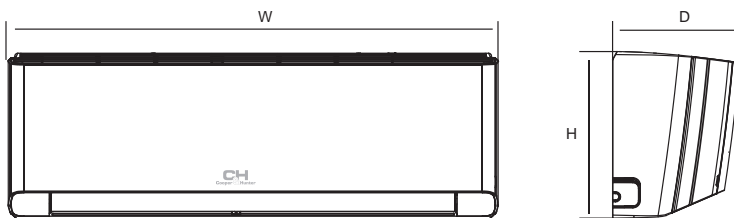
MODEL			CH-S09FTXAL2-***	CH-S12FTXAL2-***	CH-S18FTXAL2-***	CH-S24FTXAL2-***
Zmogljivost	Hlajenje	kW	2.70 (0.45-3.50)	3.50 (0.70-4.00)	5.30 (1.26-6.60)	7.10 (2.00-8.32)
	Ogrevanje	kW	3.00 (0.45-4.20)	3.81 (0.80-4.50)	5.60 (1.12-6.80)	7.80 (2.00-9.20)
Poraba energije	Hlajenje	kW	0.60 (0.09-1.40)	0.88 (0.09-1.40)	1.41 (0.38-2.25)	2.03 (0.40-2.50)
	Ogrevanje	kW	0.68 (0.16-1.60)	0.95 (0.18-1.85)	1.33 (0.35-2.50)	2.00 (0.45-3.00)
Energijska učinkovitost	Hlajenje (SEER*)	kW/kW	9.0 (A+++)	8.5 (A+++)	7.6 (A++)	7.0 (A++)
	Ogrevanje (SCOP**)	kW/kW	6.0 (A+++)	5.4 (A+++)	5.7 (A+++)	5.4 (A+++)

* SEER - sezonski koeficient energijske učinkovitosti za hlajenje.

** SCOP - sezonski koeficient zmogljivosti za ogrevanje.

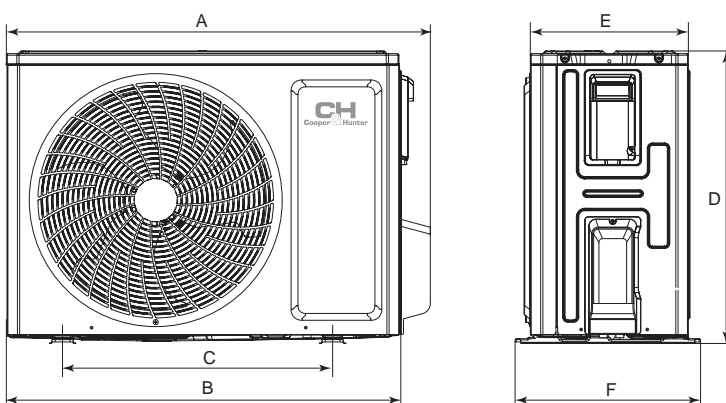
*** Notranja enota je na voljo v štirih barvah: bela (WP), črna (FB), srebrna kovinska (SC), barva šampanjca (GD).

NOTRANJA ENOTA		CH-S09FTXAL2-***	CH-S12FTXAL2-***	CH-S18FTXAL2-***	CH-S24FTXAL2-***
Količina obdelanega zraka	m ³ /h	180/390/420/450/490/540/ 590/660	180/390/420/450/490/540/ 590/680	460/520/570/610/680/750/850	600/800/850/900/950/1000/ 1100/1250
Raven zvočnega tlaka	dB (A)	18/22/26/30/34/36/38/41	19/23/29/32/35/37/39/43	30/32/35/37/39/41/45	27/33/36/38/40/41/44/48
Izpust kondenza	l/h	0.8	1.4	1.8	2.4
Teža	kg	10.5	10.5	13	16



MODEL	W (mm)	H (mm)	D (mm)
CH-S09FTXAL2-***	865	290	210
CH-S12FTXAL2-***	865	290	210
CH-S18FTXAL2-***	996	301	225
CH-S24FTXAL2-***	1101	327	249

ZUNANJA ENOTA		CH-S09FTXAL2-***	CH-S12FTXAL2-***	CH-S18FTXAL2-***	CH-S24FTXAL2-***
Raven zvočnega tlaka	dB (A)	50	52	57	59
Tip kompresorja		Rotary			
Hladilno sredstvo		R32			
Temperaturno območje za hlajenje	°C	-15/+43			
Temperaturno območje za ogrevanje	°C	-25/+24			
Napajanje		~220-240V/50Hz/1 Ph			
Teža	kg	27	29	42	42.5
Količina polnjenja s plinom	kg	0.7	0.80	1	1.5
Premer cevi za tekočino	mm/inch	6.38/1/4"	6.38/1/4"	6.38/1/4"	6.38/1/4"
Premer cevi za plin	mm/inch	9.53/3/8"	9.53/3/8"	12.7/1/2"	15.88/5/8"
Največja višinska razlika	m	10	10	10	10
Največja dolžina napeljave	m	15	20	25	25



MODEL	A (mm)	B (mm)	C (mm)	D (mm)	E (mm)	F (mm)
CH-S09FTXAL2-***	732	675	455	555	285	330
CH-S12FTXAL2-***	802	745	512	555	300	350
CH-S18FTXAL2-***	958	889	570	660	340	402
CH-S24FTXAL2-***	958	889	570	660	340	402